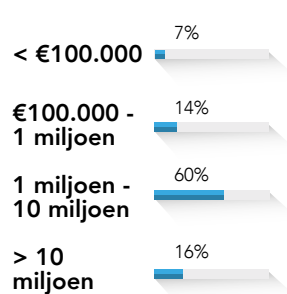
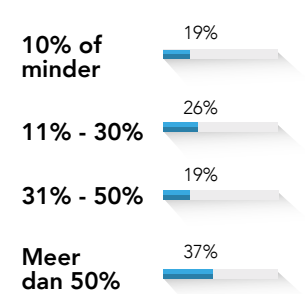


### GEO-GERELATEERDE OMZET

#### TOTALE JAAROMZET



#### OMZET UIT OVERHEID



#### NATIONALE OMZET



**91%**

Heeft meer dan 60% nationale omzet per jaar

### INVESTEREN IN INNOVATIE



76% vindt open data (heel) belangrijk voor bedrijfsvoering.

### NIEUW PERSONEEL

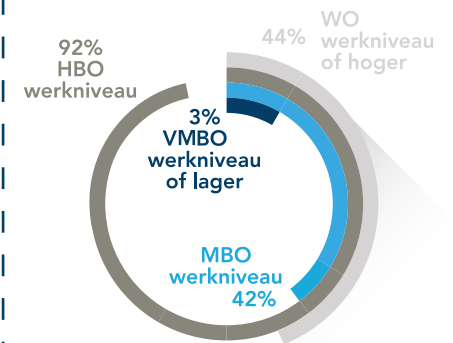


Heeft behoefte aan nieuw personeel

**84%**

De meeste bedrijven investeren in innovatie. Er wordt vooral tot 500.000 euro per jaar geïnvesteerd in innovatie (91%)

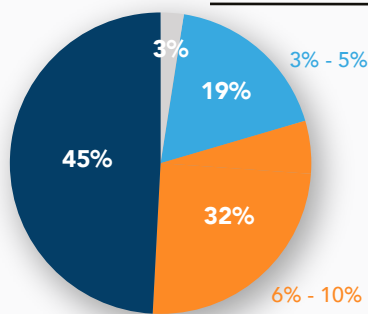
### AAN WELK OPLEIDINGSNIVEAU IS BEHOEFTE?



### DE GEO-BRANCHE OP DIT MOMENT

### VERWACHTINGEN VOOR DE TOEKOMST

#### HOEVEEL STIJGING



#### AANTAL WERKNEMERS BEDRIJF

**26%**  
Gelijk blijven

**72%**  
Stijgen

**2%**  
Dalen

#### GEO-GERELATEERDE OMZET BEDRIJF

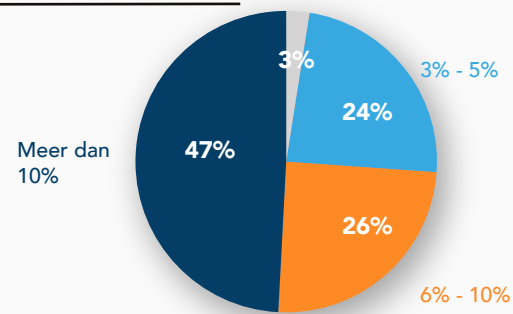
**12%**  
Gelijk blijven

**88%**  
Stijgen

**0%**  
Dalen

### WAAR GROEI VERWACHT?

#### HOEVEEL STIJGING



#### GROEI PER SECTOR

Top 4

Infrastructuur	40%
Energie	19%
High tech	7%
Bouw	7%



#### GROEI PER KLANTENGROEP

Top 3

B2B	53%
Gemeenten	14%
ZBO's/ Agentschappen (Kadaster, KNMI, etc.)	9%

### VERWACHT MEN GROEI KOMEND JAAR?

### KANSRIJKE ONTWIKKELINGEN

- Augmented reality
- 3D
- Doorontwikkeling BIM
- IoT